

Підприємство

ДЕРЖАВНЕ ПІДПРИЄМСТВО "ДОСЛІДНЕ ГОСПОДАРСТВО "ПОВАТОР"  
ІНСТИТУТУ ОДІШНІХ КУЛЬТУР НАЦІОНАЛЬНОЇ АКАДЕМІЇ АГРАРНИХ НАУК  
УКРАЇНИ

Дата (рік, місяць, число)

за ЄДРПОУ

КОДИ		
2018	01	01
32405397		
2322188801		
140		
01.11		

Територія

ЗАПОРІЗЬКА

за КОАТУУ

Організаційно-правова форма господарювання

Державне підприємство

за КОДЦФГ

Вид економічної діяльності

Вирощування зернових культур (крім рису), бобових культур і насіння олійних культур

за КВЕД

Середня кількість працівників

1 5

Адреса, телефон

вулиця Інститутська, буд. 1, с. СОЛЯЧНЕ, ЗАПОРІЗЬКИЙ РАЙОН, ЗАПОРІЗЬКА обл., 70417

2256755

Одиниця виміру: тис. грн. без десятикового знака (окрім розділу IV Звіту про фінансові результати (Звіту про сукупний дохід) (форма №2), грошові показники якого наводяться в гривнях з копійками)

Складено (зробити позначку "ч" у відповідній клітинці):

за положеннями (стандартами) бухгалтерського обліку  
за міжнародними стандартами фінансової звітності

ч
---

Баланс (Звіт про фінансовий стан)

на

31 грудня 2017

р.

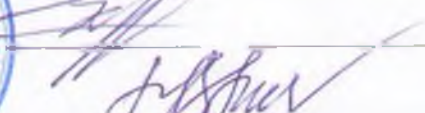
Форма №1 Кошторис. ЦСУД


1801001

А К Т И В	Код р/к/кв	На початок вітнів періоду	На кінець вітнів періоду
1	2	3	4
<b>I. Нематеріальні активи</b>			
Нематеріальні активи	1000	9	9
первісна вартість	1001	9	9
накопичена амортизація	1002	-	-
Незавершені капітальні інвестиції	1005	1 181	1 181
Основи засоби	1010	581	581
первісна вартість	1011	4 785	4 785
знос	1012	4 204	4 204
Інвестиційна нерухомість	1015	-	-
Первісна вартість інвестиційної нерухомості	1016	-	-
Знос інвестиційної нерухомості	1017	-	-
Довгострокові біологічні активи	1020	146	146
Первісна вартість довгострокових біологічних активів	1021	153	153
Накопичена амортизація довгострокових біологічних активів	1022	7	7
Довгострокові фінансові інвестиції: які обліковуються за методом участі в капіталі інших підприємств	1030	-	-
інші фінансові інвестиції	1035	-	-
Довгострокові дебіторська заборгованість	1040	-	-
Відстрочені податкові активи	1045	-	-
Гудвіл	1050	-	-
Відстрочені аквизиційні витрати	1060	-	-
Залишок коштів у централізованих страхових резервних фондах	1065	-	-
Інші оборотні активи	1090	-	-
<b>Усього за розділом I</b>	<b>1095</b>	<b>1 917</b>	<b>1 917</b>
<b>II. Оборотні активи</b>			
Запаси	1100	1 809	3 010
Виробничі запаси	1101	270	169
Незавершене виробництво	1102	520	2 559
Готова продукція	1103	1 019	882
Товари	1104	-	-
Поточні біологічні активи	1110	-	-
Депозити переоброховування	1115	-	-
Векселі одержані	1120	-	-
Дебіторська заборгованість за продукцію, товари, роботи, послуги	1125	887	677
Дебіторська заборгованість за розрахунками: за виданими авансами	1130	-	63
з бюджетом	1135	-	-
у тому числі з податку на прибуток	1136	-	-
Дебіторська заборгованість за розрахунками з нарахованих доходів	1138	-	-
Дебіторська заборгованість за розрахунками із внутрішніх розрахунків	1145	-	-
Інша поточна дебіторська заборгованість	1155	-	-
Поточні фінансові інвестиції	1160	-	-
Гроші та їх еквіваленти	1165	-	-
Готівка	1166	-	-
Рахунки в банках	1167	-	-
Витрати майбутніх періодів	1170	-	-
Частина переоброхованка з страхових резервів	1180	-	-

в числі яких:	1181	-	-
в довгострокових зобов'язань			
в збитків або резервів належних виплат	1182	-	-
в незароблених премій	1183	-	-
страхових резервів	1184	-	-
боротні активи	1190	197	571
<b>в за розділом II</b>	<b>1195</b>	<b>2 893</b>	<b>4 921</b>
<b>П. Необоротні активи, утримувані для продажу, та групи вибуття</b>	<b>1200</b>		
<b>с</b>	<b>1300</b>	<b>4 810</b>	<b>6 838</b>

Назва	Код радян	На початок звітної періоду	На кінець звітної періоду
1	2	3	4
<b>I. Власний капітал</b>			
зростаючий (зменшений) капітал	1400	1 388	1 388
в доплати зростаючого статусного капіталу	1401	-	-
в доплати у дощочників	1405	-	-
зростаючий капітал	1410	697	697
в дохід	1411	-	-
вменш курсові різниці	1412	-	-
власний капітал	1415	-	-
поділення прибутку (непокритий збиток)	1420	(2 194)	(2 185)
власний капітал	1425	( - )	( - )
власний капітал	1430	( - )	( - )
резерви	1435	-	-
<b>в за розділом I</b>	<b>1495</b>	<b>(109)</b>	<b>(98)</b>
<b>II. Довгострокові зобов'язання і забезпечення</b>			
зростаючий податковий зобов'язання	1500	-	-
в доплати зростаючого статусного капіталу	1505	-	-
зростаючий кредитний збиток	1510	-	-
зростаючий зобов'язання	1515	-	-
зростаючий забезпечення	1520	-	-
зростаючий забезпечення витрат персоналу	1521	-	-
в доплати	1525	-	-
в доплати	1530	-	-
в доплати	1531	-	-
в доплати зобов'язання	1532	-	-
в незароблених премій	1533	-	-
страхові резерви	1534	-	-
власні контракти	1535	-	-
власний фонд	1540	-	-
в доплати зростаючого статусного капіталу	1545	-	-
<b>в за розділом II</b>	<b>1595</b>	<b>-</b>	<b>-</b>
<b>III. Поточні зобов'язання і забезпечення</b>			
зростаючий кредитний збиток	1600	-	-
в доплати	1605	-	-
в доплати кредиторська зборгованість за зростаючими зобов'язаннями	1610	-	-
в доплати зарплати, роботи, послуги	1615	3 409	4 290
в доплати розрахунки з бюджетом	1620	626	1 365
в доплати з податку на прибуток	1621	-	-
в доплати зрахунками зі страхування	1625	827	961
в доплати зрахунками з оплати праці	1630	-	48
в доплати кредиторська зборгованість за одержаними авансами	1635	-	-
в доплати кредиторська зборгованість за розрахунками з учасниками	1640	-	-
в доплати кредиторська зборгованість за внутрішніми розрахунками	1645	-	-
в доплати кредиторська зборгованість за страхового діяльності	1650	-	-
в доплати забезпечення	1660	-	-
в доплати минулих періодів	1665	-	-
в доплати комісійні доходи від перестраховиків	1670	-	-
в доплати зростаючого статусного капіталу	1680	57	178
<b>в за розділом III</b>	<b>1695</b>	<b>4 919</b>	<b>6 936</b>
<b>IV. Зобов'язання, пов'язані з необоротними активами, утримувані для продажу, та групами вибуття</b>	<b>1700</b>		
<b>V. Чиста партія (чистий неактивний пенсійний фонд)</b>	<b>1800</b>		
<b>с</b>	<b>1900</b>	<b>4 810</b>	<b>6 838</b>

Головний бухгалтер:  Кобець О.І.

Головний бухгалтер:  Карасова Н.В.



Заступник головного бухгалтера:  Заступник головного бухгалтера: 

Підприємство **ДЕРЖАВНЕ ПІДПРИЄМСТВО "ДОСЛІДНЕ ГОСПОДАРСТВО "НОВАТОР" ІНСТИТУТУ ОЛІЙНИХ КУЛЬТУР НАЦІОНАЛЬНОЇ АКАДЕМІЇ АГРАРНИХ НАУК УКРАЇНИ**

(підприємство)

Дата (рік, місяць, число)

КОДИ		
2018	01	01
32405397		

**Звіт про фінансові результати (Звіт про сукупний дохід)**

за Рік 2017 р.

Форма №2 Код за ДКУД: **1801003**

**I. ФІНАНСОВІ РЕЗУЛЬТАТИ**

Стаття	Код рядка	За звітний період	За аналогічний період попереднього року
1	2	3	4
Чистий дохід від реалізації продукції (товарів, робіт, послуг)	2000	6 941	1 182
Чисті зароблені страхові премії	2010	-	-
премії підписані, валова сума	2011	-	-
премії, передані у перестраховання	2012	-	-
зміна резерву незароблених премій, валова сума	2013	-	-
зміна частки перестраховиків у резерві незароблених премій	2014	-	-
Собівартість реалізованої продукції (товарів, робіт, послуг)	2050	( 6 129 )	( 894 )
Чисті понесені збитки за страховими виплатами	2070	-	-
<b>Валовий:</b>			
прибуток	2090	812	288
збиток	2095	( - )	( - )
Дохід (витрати) від зміни у резервах довгострокових зобов'язань	2105	-	-
Дохід (витрати) від зміни інших страхових резервів	2110	-	-
зміна інших страхових резервів, валова сума	2111	-	-
зміна частки перестраховиків в інших страхових резервах	2112	-	-
Інші операційні доходи	2120	54	-
у тому числі:	2121	-	-
дохід від зміни вартості активів, які оцінюються за справедливою вартістю			
дохід від первісного визнання біологічних активів і сільськогосподарської продукції	2122	-	-
дохід від викорістання коштів, вилучених від оподаткування	2123	-	-
Адміністративні витрати	2130	( 253 )	( 189 )
Витрати на збут	2150	( - )	( - )
Інші операційні витрати	2180	( 609 )	( 99 )
у тому числі:	2181	-	-
витрати від зміни вартості активів, які оцінюються за справедливою вартістю			
витрати від первісного визнання біологічних активів і сільськогосподарської продукції	2182	-	-
<b>Фінансовий результат від операційної діяльності:</b>			
прибуток	2190	4	-
збиток	2195	( - )	( - )
Доход від участі в капіталі	2200	-	-
Інші фінансові доходи	2220	-	-
Інші доходи	2240	-	-
у тому числі:	2241	-	-
дохід від благодійної допомоги			
Фінансові витрати	2250	( - )	( - )
Втрати від участі в капіталі	2255	( - )	( - )
Інші витрати	2270	( - )	( - )
Прибуток (збиток) від впливу інфляції на монетарні статті	2275	-	-

<b>Фінансовий результат до оподаткування:</b>			
прибуток	2290	4	-
збиток	2295	( - )	( - )
Витрати (дохід) з податку на прибуток	2300	-	-
Прибуток (збиток) від приписаної діяльності після оподаткування	2305	-	-
<b>Чистий фінансовий результат:</b>			
прибуток	2350	4	-
збиток	2355	( - )	( - )

## II. СУКУПНИЙ ДОХІД

Стаття	Код рядка	За звітний період	За аналогічний період попереднього року
1	2	3	4
Дооцінка (уцінка) необоротних активів	2400	-	-
Дооцінка (уцінка) фінансових інструментів	2405	-	-
Накопичені курсові різниці	2410	-	-
Частка іншого сукупного доходу асоційованих та спільних підприємств	2415	-	-
Інший сукупний дохід	2445	-	-
<b>Інший сукупний дохід до оподаткування</b>	<b>2450</b>	<b>-</b>	<b>-</b>
Податок на прибуток, пов'язаний з іншим сукупним доходом	2455	-	-
<b>Інший сукупний дохід після оподаткування</b>	<b>2460</b>	<b>-</b>	<b>-</b>
<b>Сукупний дохід (сума рядків 2350, 2355 та 2460)</b>	<b>2465</b>	<b>4</b>	<b>-</b>

## III. ЕЛЕМЕНТИ ОПЕРАЦІЙНИХ ВИТРАТ

Назва статті	Код рядка	За звітний період	За аналогічний період попереднього року
1	2	3	4
<b>Матеріальні затрати</b>	<b>2500</b>	<b>7 306</b>	<b>810</b>
Витрати на оплату праці	2505	414	376
Відрахування на соціальні заходи	2510	94	83
Амортизація	2515	-	-
Інші операційні витрати	2520	1 489	-
<b>Разом</b>	<b>2550</b>	<b>9 303</b>	<b>1 269</b>

## IV. РОЗРАХУНОК ПОКАЗНИКІВ ПРИБУТКОВОСТІ АКЦІЙ

Назва статті	Код рядка	За звітний період	За аналогічний період попереднього року
1	2	3	4
Середньорічна кількість простих акцій	2600	-	-
Скоригована середньорічна кількість простих акцій	2605	-	-
Чистий прибуток (збиток) на одну просту акцію	2610	-	-
Скоригований чистий прибуток (збиток) на одну просту акцію	2615	-	-
Дивіденди на одну просту акцію	2650	-	-

Керівник

Коберяк О.П.

Головний бухгалтер

Жарисьона Н.В.



*[Handwritten signature]*

Підприємство **ДЕРЖАВНЕ ПІДПРИЄМСТВО "ДОСЛІДНЕ ГОСПОДАРСТВО "НОВАТОР" ІНСТИТУТУ ОЛІЙНИХ КУЛЬТУР НАЦІОНАЛЬНОЇ АКАДЕМІЇ АГРАРНИХ НАУК УКРАЇНИ**

Дата (рік, місяць, число) за ЄДРПОУ

КОДИ		
2018	01	01
32405397		

(найменування)

**Звіт про рух грошових коштів (за прямим методом)**


за **Рік 2017** р.

Форма №3 Код за ДКУД **1801004**

Стаття	Код	За звітний період	За аналогічний період попереднього року
1	2	3	4
<b>I. Рух коштів у результаті операційної діяльності</b>			
Надходження від:			
Реалізації продукції (товарів, робіт, послуг)	3000	6 941	1 182
Повернення податків і зборів	3005	-	-
у тому числі податку на додану вартість	3006	-	-
Цільового фінансування	3010	-	-
Надходження від отримання субсидій, дотацій	3011	-	-
Надходження авансів від покупців і замовників	3015	-	-
Надходження від повернення авансів	3020	-	-
Надходження від відсотків за залишками коштів на поточних рахунках	3025	-	-
Надходження від боржників неустойки (штрафів, пені)	3035	-	-
Надходження від операційної оренди	3040	-	-
Надходження від отримання роялті, авторських винагород	3045	-	-
Надходження від страхових премій	3050	-	-
Надходження фінансових установ від повернення позик	3055	-	-
Інші надходження	3095	54	-
Витрачання на оплату:			
Товарів (робіт, послуг)	3100	( 5 882 )	( 810 )
Праці	3105	( 504 )	( 376 )
Відрахувань на соціальні заходи	3110	( - )	( 83 )
Зобов'язань з податків і зборів	3115	( - )	( - )
Витрачання на оплату зобов'язань з податку на прибуток	3116	( - )	( - )
Витрачання на оплату зобов'язань з податку на додану вартість	3117	( - )	( - )
Витрачання на оплату зобов'язань з інших податків і зборів	3118	( - )	( - )
Витрачання на оплату авансів	3135	( - )	( - )
Витрачання на оплату повернення авансів	3140	( - )	( - )
Витрачання на оплату цільових внесків	3145	( - )	( - )
Витрачання на оплату зобов'язань за страховими контрактами	3150	( - )	( - )
Витрачання фінансових установ на надання позик	3155	( - )	( - )
Інші витрачання	3190	( 609 )	( - )
<b>Чистий рух коштів від операційної діяльності</b>	<b>3195</b>	<b>-</b>	<b>-87</b>
<b>II. Рух коштів у результаті інвестиційної діяльності</b>			
Надходження від реалізації:			
фінансових інвестицій	3200	-	-
необоротних активів	3205	-	-
Надходження від отриманих:			
відсотків	3215	-	-
дивідендів	3220	-	-
Надходження від деривативів	3225	-	-
Надходження від погашення позик	3230	-	-
Надходження від вибуття дочірнього підприємства та іншої господарської одиниці	3235	-	-

Інші надходження	3250	-	86
Витрачання на придбання: фінансових інвестицій	3255	( - )	( - )
необоротних активів	3260	( - )	( - )
Виплати за деривативами	3270	( - )	( - )
Витрачання на надання позик	3275	( - )	( - )
Витрачання на придбання дочірнього підприємства та іншої господарської одиниці	3280	-	-
Інші платежі	3290	( - )	( - )
<b>Чистий рух коштів від інвестиційної діяльності</b>	<b>3295</b>	-	86
<b>III. Рух коштів у результаті фінансової діяльності</b>			
Надходження від: Власного капіталу	3300	-	-
Отримання позик	3305	-	-
Надходження від продажу частки в дочірньому підприємстві	3310	-	-
Інші надходження	3340	-	-
Витрачання на: Викуп власних акцій	3345	( - )	( - )
Погашення позик	3350	-	-
Сплату дивідендів	3355	( - )	( - )
Витрачання на сплату відсотків	3360	( - )	( - )
Витрачання на сплату заборгованості з фінансової оренди	3365	( - )	( - )
Витрачання на придбання частки в дочірньому підприємстві	3370	-	-
Витрачання на виплати неконтрольованим часткам у дочірніх підприємствах	3375	-	-
Інші платежі	3390	( - )	( - )
<b>Чистий рух коштів від фінансової діяльності</b>	<b>3395</b>	-	-
<b>Чистий рух грошових коштів за звітний період</b>	<b>3400</b>	-	-1
Залишок коштів на початок року	3405	-	1
Вплив зміни валютних курсів на залишок коштів	3410	-	-
Залишок коштів на кінець року	3415	-	-

Керівник



Головний бухгалтер

*[Handwritten signature]*

Кобець О.П.

Карасьова Н.В.



1	2	3	4	5	6	7	8	9	10
Сума чистого прибутку на матеріальне заохочення	4225	-	-	-	-	-	-	-	-
<b>Внески учасників:</b> Внески до капіталу	4240	-	-	-	-	-	-	-	-
Погашення заборгованості з капіталу	4245	-	-	-	-	-	-	-	-
<b>Видучення капіталу:</b> Викуп акцій (часток)	4260	-	-	-	-	-	-	-	-
Перепродаж викуплених акцій (часток)	4265	-	-	-	-	-	-	-	-
Анулювання викуплених акцій (часток)	4270	-	-	-	-	-	-	-	-
Видучення частки в капіталі	4275	-	-	-	-	-	-	-	-
Зменшення номінальної вартості акцій	4280	-	-	-	-	-	-	-	-
Інші зміни в капіталі	4290	-	-	-	-	-	-	-	-
Придбання (продаж) неконтрольованої частки в дочірньому підприємстві	4291	-	-	-	-	-	-	-	-
<b>Разом змін у капіталі</b>	<b>4295</b>	-	-	-	-	4	-	-	4
<b>Задішок на кінець року</b>	<b>4300</b>	1388	-	697	-	(2 183)	-	-	(98)

Керівник

Кобець О.П.

Головний бухгалтер

Карасьова Н.В.





## ЗАТВЕРДЖЕНО

Наказ Міністерства фінансів України

29.11.2000 N 302 (у редакції наказу Міністерства фінансів України від 28.10.2003 N 602)

Підприємство ДЕРЖАВНЕ ПІДПРИЄМСТВО "ДОСЛІДНЕ ГОСПОДАРСТВО "ТОВАТОР" ІНСТИТУТУ ОЛІЙНИХ КУЛЬТУР  
НАЦІОНАЛЬНОЇ АКАДЕМІЇ АГРАРНИХ НАУК УКРАЇНИ

Територія ЗАПОРІЗЬКА

Орган державного управління Національна академія аграрних наук

Організаційно-правова форма господарювання Державне підприємство

Вид економічної діяльності Вирощування зернових культур (крім рису), бобових культур і пасівля олійних культур

Одиниця виміру: тис. грн.

Дата (рік, місяць, число)

за СДРНОУ

за КОАТУУ

за ЄПЮД

за КОІФ

за КВЕД

Код		
2017	12	31
32405397		
2322188801		
83144		
140		
01.11		

## ПРИМІТКИ ДО РІЧНОЇ ФІНАНСОВОЇ ЗВІТНОСТІ

за 2017 рік

Форма №5

Код за ДКУД

1801008

## I. Нематеріальні активи

Групи нематеріальних активів	Код рядка	Залишок на початок року		Надійшло за рік	Переоцінка (дооцінка "+, уніжка -)		Вибудо за рік		Нараховано амортизація за рік	Витрати відменшення користності за рік	Інші зміни за рік		Залишок на кінець року	
		первісна (переоцінена) вартість	накопичена амортизація		первісна (переоцінена) вартість	накопичена амортизація	первісна (переоцінена) вартість	накопичена амортизація			первісна (переоцінена) вартість	накопичена амортизація	первісна (переоцінена) вартість	накопичена амортизація
1	2	3	4	5	6	7	8	9	10	11	12	13	14	15
Права користування природними ресурсами	010	-	-	-	-	-	-	-	-	-	-	-	-	-
Права користування майном	020	-	-	-	-	-	-	-	-	-	-	-	-	-
Права на комерційні поінвенції	030	-	-	-	-	-	-	-	-	-	-	-	-	-
Права на об'єкти промислової власності	040	-	-	-	-	-	-	-	-	-	-	-	-	-
Авторське право та суміжні з ним права	050	-	-	-	-	-	-	-	-	-	-	-	-	-
	060	-	-	-	-	-	-	-	-	-	-	-	-	-
Інші нематеріальні активи	070	-	-	-	-	-	-	-	-	-	-	-	-	-
Разом	080	9	-	-	-	-	-	-	-	-	-	-	9	-
Гудвіл	090	-	-	-	-	-	-	-	-	-	-	-	-	-

Із рядка 080 графа 14 вартість нематеріальних активів, щодо яких існують обмеження права власності

(081)

-

вартість оформлених у звітну нематеріальних активів

(082)

-

вартість створених підприємством нематеріальних активів

(083)

-

Із рядка 080 графа 5 вартість нематеріальних активів, отриманих за рахунок цільових асигнувань

(084)

-

Із рядка 080 графа 15 накопичена амортизація нематеріальних активів, щодо яких існують обмеження права власності

(085)

-

**II. Основні засоби**

Групи основних засобів	Код рядка	Залишок на початок року		Надійшло за рік	Переоцінка (дооцінка (-), уцінка (-))		Вибуло за рік		Парховано амортизації за рік	Втрати від зменшення корисності	Інші зміни за рік		Залишок на кінець року		у тому числі			
		первісна (переоцінена) вартість	знос		первісна (переоцінена) вартість	знос	первісна (переоцінена) вартість	знос			первісна (переоцінена) вартість	знос	одержані за фінансовою орендою		передані в операційну оренду			
													первісна (переоцінена) вартість	знос	первісна (переоцінена) вартість	знос		
1	2	3	4	5	6	7	8	9	10	11	12	13	14	15	16	17	18	19
Земельні ділянки	100	-	-	-	-	-	-	-	-	-	-	-	-	-	-	-	-	-
Інвестиційна нерухомість	105	-	-	-	-	-	-	-	-	-	-	-	-	-	-	-	-	-
Капітальні витрати на поліпшення земель	110	-	-	-	-	-	-	-	-	-	-	-	-	-	-	-	-	-
Будинки, споруди та передавальні пристрої	120	1796	1355	-	-	-	-	-	-	-	-	-	1796	1355	-	-	-	-
Машини та обладнання	130	2204	2204	-	-	-	-	-	-	-	-	-	2204	2204	-	-	-	-
Транспортні засоби	140	482	482	-	-	-	-	-	-	-	-	-	482	482	-	-	-	-
Інструменти, прилади, інвентар і меблі	150	134	134	-	-	-	-	-	-	-	-	-	134	134	-	-	-	-
Тварини	160	-	-	-	-	-	-	-	-	-	-	-	-	-	-	-	-	-
Бататоричні насадження	170	-	-	-	-	-	-	-	-	-	-	-	-	-	-	-	-	-
Інші основні засоби	180	-	-	-	-	-	-	-	-	-	-	-	-	-	-	-	-	-
Зібліотечні фонди	190	-	-	-	-	-	-	-	-	-	-	-	-	-	-	-	-	-
Малецпні необоротні матеріальні активи	200	120	29	-	-	-	-	-	-	-	-	-	120	29	-	-	-	-
Тимчасові (пешу, ван) споруди	210	-	-	-	-	-	-	-	-	-	-	-	-	-	-	-	-	-
Природні ресурси	226	-	-	-	-	-	-	-	-	-	-	-	-	-	-	-	-	-
Інвентарна зарп	230	-	-	-	-	-	-	-	-	-	-	-	-	-	-	-	-	-
Предмети прокату	240	-	-	-	-	-	-	-	-	-	-	-	-	-	-	-	-	-
Інші необоротні матеріальні активи	250	-	-	-	-	-	-	-	-	-	-	-	-	-	-	-	-	-
<b>Разом</b>	<b>260</b>	<b>4785</b>	<b>4204</b>										<b>4785</b>	<b>4204</b>				

Грядка 260 графа 14	вартість основних засобів, щодо яких існують передбачені чинним законодавством обмеження права власності	(261)	-
	вартість оформлених у заставу основних засобів	(262)	-
	залишкова вартість основних засобів, що тимчасово не використовуються (консервація, реконструкція тощо)	(263)	-
	первісна (переоцінена) вартість повністю амортизованих основних засобів	(264)	-
	основні засоби орендованих ділевих майнових комплексів	(2641)	-
Грядка 260 графа 8	вартість основних засобів, призначених для продажу	(265)	-
	залишкова вартість основних засобів, утрачених унаслідок надзвичайних подій	(2651)	-
Грядка 260 графа 5	вартість основних засобів, придбаних за рахунок цільового фінансування	(266)	-
	Вартість основних засобів, що вліті в операційну оренду	(267)	-
Грядка 260 графа 15	знос основних засобів, щодо яких існують обмеження права власності	(268)	-
Грядка 265 графа 14	вартість інвестиційної нерухомості, оціненої за справедливою вартістю	(269)	-

### III. Капітальні інвестиції

Найменування показника	Код рядка	За рік	На кінець року
			4
1	2	3	1181
Капітальне будівництво	280	-	-
Придбання (виготовлення) основних засобів	290	-	-
Придбання (виготовлення) інших необоротних матеріальних активів	300	-	-
Придбання (створення) нематеріальних активів	310	-	-
Придбання (спроможання) довгострокових біологічних активів	320	-	-
Інші	330	-	1181
<b>Разом</b>	<b>340</b>	-	-

У рядка 340 графа 3 - капітальні інвестиції в інвестиційну нерухомість  
 - фінансові витрати, включені до капітальних інвестицій

(341) -

(342) -

### IV. Фінансові інвестиції

Найменування показника	Код рядка	За рік	На кінець року	
			довгострокові	поточні
1	2	3	4	5
<b>А. Фінансові інвестиції за методом участі в капіталі п.</b>				
асоційовані підприємства	350	-	-	-
дочірні підприємства	360	-	-	-
спільну діяльність	370	-	-	-
<b>Б. Інші фінансові інвестиції в:</b>				
частки в статутному капіталі інших підприємств	380	-	-	-
акції	390	-	-	-
облігації	400	-	-	-
інші	410	-	-	-
<b>Разом (розд. А + розд. Б)</b>	<b>420</b>	-	-	-

У рядка 1035 гр. 4 Балансу (Звіту про фінансовий стан)

Інші довгострокові фінансові інвестиції відображені:

за собівартістю (421) - \_\_\_\_\_  
 за справедливою вартістю (422) - \_\_\_\_\_  
 за амортизованою собівартістю (423) - \_\_\_\_\_

У рядка 1160 гр. 4 Балансу (Звіту про фінансовий стан)

Поточні фінансові інвестиції відображені:

за собівартістю (424) - \_\_\_\_\_  
 за справедливою вартістю (425) - \_\_\_\_\_  
 за амортизованою собівартістю (426) - \_\_\_\_\_

## V. Доходи і витрати

Найменування показника	Код рядка	Доходи	Витрати
1	2	3	4
<b>A. Інші операційні доходи і витрати</b>			
Операційна оренда активів	440	-	-
Операційна курсова різниця	450	-	-
Реалізація інших оборотних активів	460	-	-
Штрафи, пені, неустойки	470	-	-
Утримання об'єктів житлово-комунального і соціально-культурного призначення	480	-	-
Інші операційні доходи і витрати	490	54	609
з тому числі: відрахування до резерву сумнівних боргів	491	X	-
непродуктивні витрати і витрати	492	X	-
<b>B. Доходи і витрати від участі в капіталі за інвестиціями в:</b>			
асоційовані підприємства	500	-	-
дочірні підприємства	510	-	-
спільну діяльність	520	-	-
<b>B. Інші фінансові доходи і витрати</b>			
Дивіденди	530	-	X
Проценти	540	X	-
Фінансова оренда активів	550	-	-
Інші фінансові доходи і витрати	560	-	-
<b>Г. Інші доходи і витрати</b>			
Реалізація фінансових інвестицій	570	-	-
Доходи від об'єднання підприємств	580	-	-
Результат оцінки користувачів	590	-	-
Неопераційна курсова різниця	600	-	-
Безоплатно одержані активи	610	-	X
Списання необоротних активів	620	X	-
Інші доходи і витрати	630	-	-

Товарообмінні (бартерні) операції з продукцією (товарами, роботами, послугами)

(631) \_\_\_\_\_

Частина доходу від реалізації продукції (товарів, робіт, послуг) за товарообмінними  
(бартерними) контрактами з пов'язаними сторонами

(632) \_\_\_\_\_ %

Із рядків 540-560 і р. 4 – фінансові витрати, уключені до собівартості активів

(633) \_\_\_\_\_

VI. Грош. кошти

Найменування показника	Код рядка	На кінець року
1	2	3
Готівка	640	-
Поточний рахунок у банку	650	-
Інші рахунки в банку (акредитиви, чекові книжки)	660	-
Грошові кошти в дорозі	670	-
Еквіваленти грошових коштів	680	-
Разом	690	-

З рядка 1090) гр. 4 Балансу (Звіту про фінансовий стан) Грошові кошти, використання яких обмежено (691)

VII. Забезпечення і резерви

Види забезпечень і резерви	Код рядка	Залишок на початок року	Збільшення за звіт. рік		Використано у звітному році	Сторновано невикористану суму у звітному році	Сума оцінюваного відшкодування витрат іншою стороною, що врахована при оцінці забезпечення	Залишок на кінець року
			нараховано (створено)	додакові відрахування				
1	2	3	4	5	6	7	8	9
Забезпечення на виплату відпусток працівникам	710	-	-	-	-	-	-	-
Забезпечення наступних витрат на додаткове пенсійне забезпечення	720	-	-	-	-	-	-	-
Забезпечення наступних витрат на виконання гарантійних зобов'язань	730	-	-	-	-	-	-	-
Забезпечення наступних витрат на реструктуризацію	740	-	-	-	-	-	-	-
Забезпечення наступних витрат на виконання зобов'язань щодо об'єктивних контрактів	750	-	-	-	-	-	-	-
	760	-	-	-	-	-	-	-
	770	-	-	-	-	-	-	-
Резерв сумнівних боргів	775	-	-	-	-	-	-	-
Разом	780	-	-	-	-	-	-	-

### VIII. Запаси

Найменування показника	Код рядка	Балансова вартість на кінець року	Переоцінка за рік	
			збільшення чистої вартості реалізації *	уцінка
1	2	3	4	5
Сировина і матеріали	800	-	-	-
Купівельні напівфабрикати та комплектуючі вироби	810	-	-	-
Паливо	820	-	-	-
Тара і тарні матеріали	830	4	-	-
Будівельні матеріали	840	34	-	-
Запасні частини	850	21	-	-
Матеріали сільськогосподарського призначення	860	104	-	-
Поточні біологічні активи	870	-	-	-
Малоцінні та швидкозношувані предмети	880	6	-	-
Незавершене виробництво	890	2559	-	-
Готова продукція	900	882	-	-
Товари	910	-	-	-
<b>Разом</b>	<b>920</b>	<b>3610</b>	<b>-</b>	<b>-</b>

Із рядка 920 графа 3 Балансова вартість запасів:

відображених за чистою вартістю реалізації

(921) 1051

переданих у переробку

(922) -

оформлених в заставу

(923) -

переданих на комісію

(924) -

Активи на відповідальному зберіганні (позабалансовий рахунок 02)

(925) -

З рядка 1200 гр. 4 Балансу (Звіту про фінансовий стан) запаси, призначені для продажу

(926) -

\* визначається за п. 28 Положення (стандарту) бухгалтерського обліку 9 "Запаси".

### Дебіторська заборгованість

Найменування показника	Код рядка	Всього на кінець року	у т.ч. за строками платежів		
			до 12 місяців	від 12 до 18 місяців	від 18 до 36 місяців
1	2	3	4	5	6
Дебіторська заборгованість за товари, роботи, послуги	940	677	-	-	677
Інша поточна дебіторська заборгованість	950	63	63	-	-

Списано у звітному році безнадійної дебіторської заборгованості  
 із рядків 940 і 950 графа 3 заборгованість з пов'язаними сторонами

(951) - \_\_\_\_\_  
 (952) - \_\_\_\_\_

### X. Нестачі і втрати від псування цінностей

Найменування показника	Код рядка	Сума
1	2	3
Виявлено (визнано) за рік нестачі і втрат	960	-
Визнано заборгованість по витратах осіб у звітному році	970	-
Сума нестачі і втрат, безстороннє рішення щодо винуватців, за якими на кінець року не прийнято і позабалансовий рахунок (672)	980	-

### XI. Будівельні контракти

Найменування показника	Код рядка	Сума
1	2	3
Дохід за будівельними контрактами за звітний рік	1110	-
Заборгованість на кінець звітного року:		
валова замовників	1120	-
валова замовникам	1130	-
субанкет отриманих	1140	-
Сума затриманих коштів на кінець року	1150	-
Вартість виконаних субпідрядниками робіт за незавершеними будівельними контрактами	1160	-

### XII. Податок на прибуток

Найменування показника	Код рядка	Сума
1	2	3
Поточний податок на прибуток	1210	-
Відстрочені податкові активи: на початок звітного року	1220	-
на кінець звітного року	1225	-
Відстрочені податкові зобов'язання: на початок звітного року	1230	-
на кінець звітного року	1235	-
Включено до Звіту про фінансові результати - усього	1240	-
у тому числі:		
поточний податок на прибуток	1241	-
зменшення (збільшення) відстрочених податкових активів	1242	-
збільшення (зменшення) відстрочених податкових зобов'язань	1243	-
Відображено у складі власного капіталу - усього	1250	-
у тому числі:		
поточний податок на прибуток	1251	-
зменшення (збільшення) відстрочених податкових активів	1252	-
збільшення (зменшення) відстрочених податкових зобов'язань	1253	-

### XIII. Використання амортизаційних відрахувань

Найменування показника	Код рядка	Сума
1	2	3
Парховано за звітний рік	1300	-
Використано за рік - усього	1310	-
в тому числі на:		
будівництво об'єктів	1311	-
придбання (виготовлення) та покращення основних засобів	1312	-
і тих машин та обладнання	1313	-
придбання (створення) нематеріальних активів	1314	-
погашення отриманих та капітальні інвестицій по як	1315	-
	1316	-
	1317	-



**XIV. Біологічні активи**

Групи біологічних активів	Код рядка	Обліковуються за первісною вартістю									Обліковуються за справедливою вартістю					
		залишок на початок року		надійшло за рік	вибуло за рік		нараховано амортизації за рік	втрати від зменшення корисності	вигоди від відношення корисності	залишок на кінець року		залишок на початок року	надійшло за рік	зміни вартості за рік	вибуло за рік	залишок на кінець року
		первісна вартість	накопичена амортизація		первісна вартість	накопичена амортизація				первісна вартість	накопичена амортизація					
1	2	3	4	5	6	7	8	9	10	11	12	13	14	15	16	17
Довгострокові біологічні активи – усього																
в тому числі:																
робоча худоба	1410	153	7	-	-	-	-	-	-	153	7	-	-	-	-	-
продуктивна худоба	1411	-	-	-	-	-	-	-	-	-	-	-	-	-	-	-
багаторічні насадження	1412	-	-	-	-	-	-	-	-	-	-	-	-	-	-	-
	1413	153	7	-	-	-	-	-	-	153	7	-	-	-	-	-
	1414	-	-	-	-	-	-	-	-	-	-	-	-	-	-	-
інші довгострокові біологічні активи	1415	-	-	-	-	-	-	-	-	-	-	-	-	-	-	-
<b>Поточні біологічні активи – усього</b>																
в тому числі:																
тварини на вирощуванні та відгодівлі	1420	-	x	-	-	x	x	-	-	-	x	-	-	-	-	-
біологічні активи в етапі біологічних перетворень (крім тварин на вирощуванні та відгодівлі)	1421	-	x	-	-	x	x	-	-	-	x	-	-	-	-	-
	1422	-	x	-	-	x	x	-	-	-	x	-	-	-	-	-
	1423	-	x	-	-	x	x	-	-	-	x	-	-	-	-	-
інші поточні біологічні активи	1424	-	x	-	-	x	x	-	-	-	x	-	-	-	-	-
Разом	1430	153	7	-	-	-	-	-	-	153	7	-	-	-	-	-

1 рядка 1430 і графа 5 і графа 14 – первісна вартість біологічних активів, придбаних за рахунок цільового фінансування

(1431) \_\_\_\_\_

1 рядка 1430 і графа 6 і графа 16 – велишкова вартість довгострокових біологічних активів, первісна вартість

(1432) \_\_\_\_\_

поточних біологічних активів і справедлива вартість біологічних активів, урахованих унаслідок надзвичайних подій

1 рядка 1430 і графа 11 і графа 17 – балансова вартість біологічних активів, щодо яких існують передбачені законодавством обмеження права певності

(1433) \_\_\_\_\_

**XV. Фінансові результати від первісного визнання та реалізації сільськогосподарської продукції та додаткових біологічних активів**

Найменування показника	Код рядка	Вартість первісного визнання	Витрати, пов'язані з біологічними перетвореннями	Результат від первісного визнання		Уцінка	Виручка від реалізації	Собівартість реалізації	Фінансовий результат (прибуток (-), збиток (-)) від	
				дохід	витрати				реалізації	первісного визнання та реалізації
1	2	3	4	5	6	7	8	9	10	11
<b>Продукція та додаткові біологічні активи рослинництва - усього</b>	1500	7 011	7 011	-	( - )	-	6 941	6 129	812	812
у тому числі:										
зернові і зернобобові	1510	1 688	( 1 688 )	-	( - )	-	1 750	( 1 688 )	62	62
з них:										
пшениця	1511	1 088	( 1 088 )	-	( - )	-	1 140	( 1 088 )	52	52
соя	1512	-	( - )	-	( - )	-	-	( - )	-	-
соняшник	1513	3 182	( 3 182 )	-	( - )	-	3 883	( 2 888 )	995	995
рипак	1514	-	( - )	-	( - )	-	-	( - )	-	-
цукрові буряки (фабричні)	1515	-	( - )	-	( - )	-	-	( - )	-	-
картопля	1516	-	( - )	-	( - )	-	-	( - )	-	-
плоди (зерняткові, жолткові)	1517	-	( - )	-	( - )	-	-	( - )	-	-
інша продукція рослинництва	1518	2 141	( 2 141 )	-	( - )	-	1 308	( 1 553 )	-245	-245
додаткові біологічні активи рослинництва	1519	-	( - )	-	( - )	-	-	( - )	-	-
<b>Продукція та додаткові біологічні активи тваринництва - усього</b>	1520	-	( - )	-	( - )	-	-	( - )	-	-
у тому числі:										
приріст живої маси - усього	1530	-	( - )	-	( - )	-	-	( - )	-	-
з нього:										
великої рогатої худоби	1531	-	( - )	-	( - )	-	-	( - )	-	-
свиней	1532	-	( - )	-	( - )	-	-	( - )	-	-
молоко	1533	-	( - )	-	( - )	-	-	( - )	-	-
вовна	1534	-	( - )	-	( - )	-	-	( - )	-	-
яйця	1535	-	( - )	-	( - )	-	-	( - )	-	-
інша продукція тваринництва	1536	-	( - )	-	( - )	-	-	( - )	-	-
додаткові біологічні активи тваринництва	1537	-	( - )	-	( - )	-	-	( - )	-	-
продукція рибництва	1538	-	( - )	-	( - )	-	-	( - )	-	-
	1539	-	( - )	-	( - )	-	-	( - )	-	-
<b>Сільськогосподарська продукція та додаткові біологічні активи - усього</b>	1540	7 011	( 7 011 )	-	( - )	-	6 941	( 6 129 )	812	812

Керівник

Кобець О.П.

Головний бухгалтер

Карасюла Н.В.





1	2	3	4	5	6	7	8	9	10	11	12	13	14	15	16	17	18
<b>Усього доходів звітних сегментів</b>	040	6995	1182	-	-	-	-	-	-	-	-	-	-	-	-	6995	1182
Перезподілені доходи	050	x	x	x	x	x	x	x	x	x	x	x	x	-	-	-	-
з яких:																	
доходи від операційної діяльності	051	x	x	x	x	x	x	x	x	x	x	x	x	x	-	-	-
фінансові доходи	052	x	x	x	x	x	x	x	x	x	x	x	x	-	-	-	-
Вирахування доходів від реалізації продукції (товарів, робіт, послуг) іншим звітним сегментам	060	-	-	-	-	-	-	-	-	-	-	-	-	-	-	-	-
<b>Усього доходів підприємства (р. 040 + р. 050 - р. 060)</b>	070	6995	1182	-	-	-	-	-	-	-	-	-	-	-	-	6995	1182
<b>2. Витрати звітних сегментів:</b>																	
Витрати операційної діяльності	080	6129	773	-	-	-	121	-	-	-	-	-	-	-	-	6129	894
з яких:																	
собівартість реалізованої продукції (товарів, робіт, послуг):																	
зовнішнім покупцям	081	6129	773	-	-	-	121	-	-	-	-	-	-	-	-	6129	894
іншим звітним сегментам	082	-	-	-	-	-	-	-	-	-	-	-	-	-	-	-	-
Адміністративні витрати	090	253	189	-	-	-	-	-	-	-	-	-	-	-	-	253	189
Витрати на збут	100	-	-	-	-	-	-	-	-	-	-	-	-	-	-	-	-
Інші операційні витрати	110	689	99	-	-	-	-	-	-	-	-	-	-	-	-	689	99
Фінансові витрати звітних сегментів	120	-	-	-	-	-	-	-	-	-	-	-	-	-	-	-	-
з яких:																	
витрати від участі в капіталі, які безпосередньо можна віднести до звітного сегмента	121	-	-	-	-	-	-	-	-	-	-	-	-	-	-	-	-
інші витрати	122	-	-	-	-	-	-	-	-	-	-	-	-	-	-	-	-
Інші витрати	130	-	-	-	-	-	-	-	-	-	-	-	-	-	-	-	-
<b>Усього витрат звітних сегментів</b>	140	6991	1061	-	-	-	121	-	-	-	-	-	-	-	-	6991	1182
Перезподілені витрати	150	x	x	x	x	x	x	x	x	x	x	x	x	-	-	-	-
з яких:																	
адміністративні, збутові та інші витрати операційної діяльності, не розподілені на звітні сегменти	151	x	x	x	x	x	x	x	x	x	x	x	x	-	-	-	-
фінансові витрати	152	x	x	x	x	x	x	x	x	x	x	x	x	-	-	-	-
податок на прибуток	153	x	x	x	x	x	x	x	x	x	x	x	x	-	-	-	-





II. Показники за допоміжними звітними

сегментами

(господарський, географічний виробничий, географічний збутовий)

Найменування показника	Код рядка	Найменування звітних сегментів												Періодичність статті		Усього	
														Звітний рік	Минулий рік	Звітний рік	Минулий рік
		Звітний рік	Минулий рік	Звітний рік	Минулий рік	Звітний рік	Минулий рік	Звітний рік	Минулий рік	Звітний рік	Минулий рік	Звітний рік	Минулий рік				
1	2	3	4	5	6	7	8	9	10	11	12	13	14	15	16	17	18
Доходи від реалізації продукції (товарів, робіт, послуг) зовнішнім покупцям	300	6941	1182	-	-	-	-	-	-	-	-	-	-	-	-	6941	1182
Балансова вартість активів звітних сегментів	310	6838	4810	-	-	-	-	-	-	-	-	-	-	-	-	6838	4810
Капітальні інвестиції	320	1181	1181	-	-	-	-	-	-	-	-	-	-	-	-	1181	1181
	330	-	-	-	-	-	-	-	-	-	-	-	-	-	-	-	-
	340	-	-	-	-	-	-	-	-	-	-	-	-	-	-	-	-

III. Показники за допоміжними звітними географічними

сегментами

(виробничий, збутовий)

Найменування показника	Код рядка	Найменування звітних сегментів												Періодичність статті		Усього	
														Звітний рік	Минулий рік	Звітний рік	Минулий рік
		Звітний рік	Минулий рік	Звітний рік	Минулий рік	Звітний рік	Минулий рік	Звітний рік	Минулий рік	Звітний рік	Минулий рік	Звітний рік	Минулий рік				
1	2	3	4	5	6	7	8	9	10	11	12	13	14	15	16	17	18
Доходи від реалізації продукції (товарів, робіт, послуг) зовнішнім покупцям	350	6941	1182	-	-	-	-	-	-	-	-	-	-	-	-	6941	1182
Балансова вартість активів звітних сегментів	360	6838	4810	-	-	-	-	-	-	-	-	-	-	-	-	6838	4810
Капітальні інвестиції	370	1181	1181	-	-	-	-	-	-	-	-	-	-	-	-	1181	1181
	380	-	-	-	-	-	-	-	-	-	-	-	-	-	-	-	-
	390	-	-	-	-	-	-	-	-	-	-	-	-	-	-	-	-

Керівник: Кобець О.П.

Головний бухгалтер: Карасьова Н.В.

